

한국스카우트연맹

제복장구 매뉴얼

(2020. 4. 1.)



한국스카우트연맹 제복장구연구위원회

| | |
|------------|---|
| I 제복장구 매뉴얼 | 3 |
|------------|---|

| | |
|-----------|---|
| II 제복의 착용 | 4 |
|-----------|---|

- ☐ 제복착용 방법
- ☐ 부문별 제복의 내용

| | |
|----------|----|
| III 장구패용 | 17 |
|----------|----|

- ☐ 기본개요
- ☐ 컵스카우트
- ☐ 스카우트 · 벤처스카우트
- ☐ 지도자

| | |
|---------|----|
| IV 기타자료 | 29 |
|---------|----|

- ☐ 제복장구규정
- ☐ 제복치수
- ☐ 장구류 규격
- ☐ 연맹포상기장

총괄개요

1. 본 매뉴얼은 한국스카우트연맹 제복장구 규정 제6조에 의거하여 제정되었으며 이를 ‘제복장구 매뉴얼’이라 한다.
2. 본 매뉴얼은 한국스카우트연맹 제복장구 규정 시행에 필요한 사항을 정함과 해설을 목적으로 한다.
3. 한국스카우트연맹의 공식 제복과 장구는 모든 스카우트 대원 및 지도자가 착용할 수 있다.
4. 한국스카우트연맹의 공식 제복은 제복장구 규정에 의하며 스카우트 핸드북, 각종 서적 및 기타 공식 출판물에 정확히 기술되고 묘사되어야 한다.
5. 공식 제복 및 장구는 한국스카우트연맹 중앙이사회의 승인 하에 지급이 이뤄지며 수품대리점을 통하여 배포된다. 수품대리점 및 제복장구 배포자 지정 및 취소는 한국스카우트 지원재단 의해 이뤄진다.

저작권 관련

1. 제복의 판매와 사용은 한국스카우트연맹의 회원들에게만 제한된다. 한국스카우트연맹의 회원들, 특히 임원 및 지방·특수연맹은 스카우트 회원이 아닌 일반인들의 착용을 금지할 책임을 갖고 있다.
2. 제복의 변경과 관련하여 임원과 지방·특수연맹은 스카우트의 공식적인 출판물과 스카우트의 규정에 기재되어 있는 제복과 장구의 어떠한 변경 혹은 첨가할 권한을 가질 수 없다. 변경에 대한 사항은 중앙이사회가 권한을 갖고며, 변경사항에 대한 구성은 중앙이사회에서 전문위원회(제복장구연구위원회)에 위임할 수 있다.
3. 한국스카우트연맹의 제복과 장구는 기타 단체에 대한 모방을 금지한다.
4. 한국스카우트연맹의 모든 장구와 표장은 스카우트 회원에 한하여 제한적으로 사용할 수 있으며, 이에 대한 내용은 한국스카우트연맹에서 발간한 훈육도서 및 훈련교범에 이를 기재한다.
5. 중앙본부는 스카우트 상품, 홍보 자료의 판매와 배포에 관련된 표장, 용어, 문구 및 지정 마크, 그림을 이용한 표시 및 묘사적인 표현에 대한 승인할 수 있는 단독의 권한 및 상표권에 대한 권리를 갖는다.
6. 결함품의 리콜 또는 정식적인 승인 대기가 필요할 경우에 모든 제복 및 장구와 표장은 한국스카우트 지원재단에서 처리함을 원칙으로 한다.



제복의 착용방법

1. 제복착용 요건

- 가. 모든 대원 및 지도자는 스카우트 활동에 있어 언제나 제복을 착용하여야 하며 정복 착용을 원칙으로 한다.
- 나. 상황에 따라 지방·특수연맹의 행사 및 활동에 대해서는 지방·특수연맹에서 제복 착용의 유무를 정할 수 있다.
- 다. 스카우트 회원국의 비공식 행사나 개인적 용무로 방문하여 제복을 착용할 경우 사전에 중앙본부의 승인을 얻고 착용하여야 한다.

2. 제복착용 방법


가. 대원

(1) 정복

※ 의식행사를 제외하고 활동 성격에 따라 제복 상의를 내어 입을 수 있다.







<추후 변경된 제복 디자인으로 반영>





※ 제복 착용 훈육 기간 중, 상의(반팔)과 동복 하의(긴바지)를 정복으로 착용할 수 있다.





| 스카우트 · 벤처스카우트 | | | |
|---|---|---|---|
|  |  |  |  |
| 동복 | 하복 | | |
| | 긴바지 | 반바지 | 스커트(여성의 경우) |

(2) 활동복

- ※ A형 : 스카우트티셔츠+항건 착용 외에는 자유롭게 입는다.
B형 : 항건 착용 외에는 자유롭게 입는다.

| 컵스카우트 | |
|--|--|
|  |  |
| A형(스카우트티셔츠+항건) | B형(항건) |





| 스카우트 · 벤처스카우트 | |
|---|---|
|  |  |
| A형(스카우트티셔츠+항건) | B형(항건) |






나. 지도자

(1) 정복



※ 의식행사를 제외하고 활동 성격에 따라 제복 상의를 내어 입을 수 있다.

| | | | |
|---|---|---|---|
|  |  |  |  |
| 동복 | 하복 | | |
| | 긴바지 | 반바지 | 스커트(여성의 경우) |

(2) 예복

| | | |
|--|--|--|
|  |  |  |
| 남성 | 여성 | |

(3) 활동복

| | |
|---|---|
|  |  |
| A형(스카우트티셔츠+항건) | B형(항건) |



3. 모자

단위대 또는 개인은 관례적으로 모자를 금하는 종교적인 행사를 제외하고 실내의 의식이나 행사에 참여할 경우에 공식 모자를 착용해야 한다. 국민의례, 점검, 스카우트 행사의 개회식, 폐회식, 표창 수여식 및 스카우트 공식행사 등이 이런 종류의 실내외 행사에 해당된다. 공식적인 의식이 진행되지 않는 비공식적인 실내외 활동에서는 모자의 착용을 주최 측의 결정에 따른다. 성인 지도자들은 지도자용 모자에 지도자 휘장을 부착하여 사용한다. 기타의 장식품 및 표장은 한국스카우트연맹의 공식 모자에 부착을 금한다.

<모자>

| | | | |
|---|---|---|---|
|  |  |  |  |
| 비버스카우트 | 킵스카우트 | 스카우트·벤처스카우트 | 지도자 |

4. 향건

가. 공식 향건은 삼각형 모양으로, 비버스카우트 향건은 흰색에 노란 테두리를 두른 비버 로고가 있는 향건이며, 킵스카우트 향건은 진한 청색 바탕에 노란색 구름문양의 테두리에 스카우트 로고가 있는 향건이며, 무지개대원 향건은 주황색 바탕에 노란색과 군청색의 테두리에 한국스카우트연맹 로고가 있는 향건이다. 스카우트와 벤처스카우트, 지도자 향건은 킵스카우트 향건과 동일한 디자인이나 크기가 조금 더 큰 차이가 있다.

나. 우드베지(길웰)향건은 지도자훈련 상급과정 이상의 훈련을 이수한 지도자만이 착용할 수 있다.

다. 해외 파견 시 한국대표단의 향건은 중앙본부에서 지정한 향건을 착용한다.

라. 지도자의 직별을 표시하는 직별 향건은 현직 해당 직책에 있는 지도자만이 착용할 수 있다. 지도자 직별 향건은 한국스카우트지원재단에서만 제작 공급할 수 있다.

마. 각 단위대는 대의 향건을 선택할 수 있다.

바. 지도자 훈련 시에는 자격을 소지한 지도자가 우드베지(길웰)향건과 와글, 그리고 자격에 적합한 비즈를 착용한다.

사. 지방·특수연맹은 지방·특수연맹 혹은 지구연합회 단위로 스카우트 대원들과 지도자들이 착용할 수 있는 향건을 지정할 수 있다.

<향건의 구분>

| | | | |
|---|---|---|---|
|  |  |  |  |
| 비버스카우트 | 킵스카우트 | 스카우트·벤처스카우트 지도자 | 우드베지(길웰)향건 |

아. 향건 착용 방법

- (1) 향건의 긴 부분을 향건의 끝에서 15cm 높이가 되는 부분까지 접는다.
- (2) 향건은 제복 상의 깃 위로 착용을 한다.
- (3) 조임을 향건 아래 끝 부분으로부터 편안하게 맞도록 잡아 올린다.



5. 조임

가. 몇 종류의 조임은 수품대리점에서 판매하고 있으며 단위대에서 통일된 조임으로 구입하여 사용하거나 대원들이 직접 손으로 제작한 향건 조임을 착용할 수 있다.

나. 가죽으로 제작한 사각형 또는 오각형의 갈색과 검정색 와글은 지도자훈련 중급과정 이상을 수료한 지도자만이 착용할 수 있다.

<조임의 종류>

| | | | |
|---|---|---|---|
|  |  |  |  |
| 비버스카우트 공식조임 | 킵스카우트/스카우트/벤처스카우트 | | 지도자 조임(와글) |



6. 벨트

- 가. 제복에 착용하여야 하며, 부문에 맞는 공식 벨트를 선택하여 착용한다.
 나. 공식 판매되는 벨트 이외에 스카우트 수품으로 인식되는 벨트를 함께 착용할 수 있다.

〈공식벨트의 종류〉



7. 견장호각줄

- 가. 견장호각줄을 선택하여 착용할 수 있으며, 색은 부문별 단계를 의미한다.
 나. 부문별 착용은 다음과 같다.
 (1) 컵스카우트는 보라색 견장호각줄을 착용한다.
 (2) 스카우트는 보라색과 흰색 견장호각줄을 착용한다.
 (3) 벤처스카우트는 보라색, 흰색, 빨간색 견장호각줄을 착용한다.

〈견장호각줄의 종류〉



8. 재킷

대원과 지도자들은 다양한 색상의 재킷을 선택하여 착용할 수 있다. 스카우트를 나타내는 연맹 표장이나 행사 패치 및 로고는, 지방·특수연맹이나 지구연합회 또는 단위대가 임의로 디자인할 수 있으나 중앙본부의 승인을 받아 사용하도록 한다.

부문별 제복의 내용

1. 비버스카우트

- 가. 모자 : 파란색 바탕모자에 노란색 챙, 모자 중앙에 비버 캐릭터



- 나. 조끼 : 파란색 바탕에 오른쪽 가슴에 세계연맹회장 및 한국스카우트연맹 표장, 왼쪽가슴에 비버 캐릭터가 새겨진 조끼



- 다. 향건 및 조임

- (1) 향건 : 비버 캐릭터가 있는 하얀 바탕의 향건
 (2) 조임 : 비버 캐릭터가 각인된 조임



- 라. 비버스카우트 장구류 패용

- (1) 연공장 : 비버스카우트 연공장은 노랑색 바탕에 금색 별 모양이며 숫자 1부터 4까지 연공을 표시한다. 조끼 왼쪽 비버 캐릭터 하단 1cm 간격을 두고 가운데에 부착한다.



2. 컵스카우트

가. 모자

- (1) 정모 : 하늘색 앞면에 SCOUT 영문 로고, 청색 챙과 군청색 뒷면에 한국스카우트연맹 표장.
- (2) 활동모 : 정면에 SCOUT 영문 로고, 색동 배치의 쥘리.



정모

활동모

- 나. 제복 : 계절에 따라 하복 또는 동복을 착용하며 이에 맞는 향건과 조임, 모자를 착용한다.
- 다. 향건 및 조임 : 향건은 공식향건을 패용하고, 무지개 진급 대원은 무지개대원 향건을 패용하도록 한다. 단, 대(단)의 상황에 맞추어 공통된 다른 향건을 패용할 수 있다.



공식향건

무지개대원 향건

- 라. 벨트 : 한국스카우트 표장이 새겨져 있는 금속 버클과 짙은 남색에 노란색 라인 이 가운데 있는 벨트를 공식 벨트로 착용한다.



- 마. 견장호각줄 : 보라색줄과 금속 호각으로 구성되며, 왼쪽 어깨 견장에 끼워 패용한다.



- 바. 양말 : 하복 반바지 착용 시 함께 착용하여야 한다.



3. 스카우트 · 벤처스카우트

가. 모자

- (1) 정모 : 모표는 녹색바탕에 노란색 직물자수이며, 짙은 녹색 바탕의 베레모. 베레모의 착용은 모표가 왼쪽 눈 위로 오며 오른쪽이 내려가도록 하며, 스카우트 의식과 스카우트 공식 행사에 착용한다.



- (2) 활동모 : 카키색에 흰색 Scout 로고, 야외활동 시 착용한다.



- 나. 제복 : 계절에 따라 하복 또는 동복을 착용하며 이에 맞는 향건과 조임, 모자를 착용한다.

- 다. 제복 하복 하의 : 긴바지, 반바지, 스커트(여성) 착용가능

- (1) 반바지 : 여름철 야외활동 시 착용할 수 있다. 반바지를 착용할 때에는 스카우트 양말과 가터 착용을 할 수 있다.



- (2) 스커트 : 여성대원이 바지를 대신하여 착용할 수 있다. 스커트를 착용할 때에는 스카우트 양말과 가터 착용을 할 수 있다.




- 라. 향건 및 조임 : 향건은 공식향건 및 단, 대(단)의 상황에 맞추어 공통된 다른 향건을 패용할 수 있다. 조임은 지도자 와글을 제외하고 모두 착용이 가능하다.



마. 벨트 : 올리브그린색에 두 줄의 미색 띠가 있는 벨트를 착용한다.



바. 견장호각줄 : 스카우트는 보라색과 하얀색줄에 금속호각, 벤처스카우트는 보라색, 하얀색 그리고 빨강색에 금속 호각으로 구성되며, 왼쪽 어깨 견장에 끼워 패용한다.



스카우트

벤처스카우트

사. 양말 : 장목과 중목 2종류. 스카우트 반바지나 스카우트 스커트를 착용할 때에 함께 착용할 수 있다.



아. 가터 : 스카우트 반바지나 스카우트 스커트를 착용할 때에 양말에 선택적으로 함께 착용할 수 있다.



4. 지도자

가. 모자

(1) 정모 : 모표는 금색 도금된 금속제품이며, 베레모는 군청색 바탕의 제품. 착용 방법은 모표가 왼쪽 눈위로 오며 오른쪽이 내려가도록 착용한다. 스카우트 의식과 스카우트 공식 행사에 착용한다. 모표의 플럼은 지도자 직별표장의 색상에 맞추어 착용한다.



(2) 활동모 : 베이지색 바탕에 보라색 연맹 로고. 야외활동 시 착용한다.



(3) 캠페인 헤트 : 지도자가 선택적으로 착용한다.



나. 제복 : 계절에 따라 하복 또는 동복을 착용하며 이에 맞는 항건과 조임, 모자를 착용한다.

다. 제복 하복 하의 : 긴바지, 반바지, 스커트(여성) 착용가능

(1) 반바지 : 여름철 야외활동 시 착용할 수 있다. 스카우트 양말과 가터 착용을 할 수 있다.




(2) 스커트 : 여성지도자가 바지를 대신하여 선택 착용할 수 있다. 스카우트 양말과 가터 착용을 할 수 있다.



라. 항건 및 조임

(1) 항건 : 항건은 공식항건 및 단, 대(단)의 상황에 맞추어 공통된 다른 항건을 패용할 수 있다. 야영지도자 자격(상급과정)을 이수하면 우드베지(길웰)항건을 착용할 수 있다.



공식항건

우드베지(길웰)항건



(2) 지도자 조임(와글) : 중급과정 이상의 스카우트 지도자훈련을 이수한 지도자만이 제복에 지도자 조임(와글)을 착용할 수 있다. 지도자 조임(와글)은 갈색과 검정색 가죽제품으로 4각형 또는 5각형의 터번 모양으로 한다.



마. 우드배지 : 야영지도자자격(상급과정) 이수 후 소정의 훈육지도 기간을 거친 우드배지 자격 지도자가 착용한다. 비즈는 스카우트 제복을 착용하였을 때 우드배지(길쭉)항건과 함께 착용하며, 와글 밑에 끝부분이 오게 착용한다. 비즈는 평상복과 예복에는 착용하지 않는다.

- (1) 우드배지 자격 취득 : 가죽 끈 및 비즈 2개
- (2) 훈련부교수 : 가죽 끈 및 비즈 3개
- (3) 훈련교수 : 가죽 끈 및 비즈 4개



바. 벨트 : 한국스카우트엔맹 로고가 있는 금속 버클에 갈색 가죽으로 된 벨트를 착용한다. 단, 지도자에 한하여 스카우트 용품으로 인식될 수 있는 벨트를 자유롭게 착용할 수 있다.



사. 양말 : 장목과 중목 2종류. 스카우트 반바지나 스카우트 스커트를 착용할 때에 함께 착용할 수 있다.



아. 가터 : 스카우트 반바지나 스카우트 스커트를 착용할 때에 양말에 선택적으로 함께 착용할 수 있다.



자. 예복구성

- (1) 예복은 짙은 남색 싱글상의, 회색 바지(여성의 경우 스커트 가능), 흰색 셔츠(여성의 경우 블라우스 가능), 넥타이(또는 스카프), 벨트로 구성된다. 예복 단추는 지원재단이 보급하는 단추를 사용한다.
- (2) 예복에는 지원재단에서 판매하는 넥타이와 벨트를 착용하며, 여성 지도자 경우 스카프를 착용할 수 있다. 단, 필요시 넥타이를 지정하여 동일하게 착용하게 할 수 있다.
- (3) 넥타이 및 벨트



- (4) 예복표장 : 자수로 제작되고, 탈부착이 가능한 예복표장을 상의 왼쪽 가슴(주머니)에 부착한다. 여성의 경우 왼쪽 옷깃에 부착할 수 있다.



개요

1. 표장의 제작

가. 지방·특수연맹 표장 : 지방·특수연맹의 표장은 각 지역연맹의 특색이 돋보이도록 고안하여 만들어진다. 지방·특수연맹 표장은 지방·특수연맹 이사회에서 요청한 제작의도와 디자인에 따라 중앙본부의 승인을 받아 한국스카우트지원재단에서 제작 공급한다.

나. 행사표장 제작

- (1) 행사용 표장은 각종 야영, 잼버리, 훈련, 기타 스카우트 공식 행사 등을 위하여 제작되는 표장을 의미하며 중앙본부의 승인을 받아 제작 및 보급되도록 한다.
- (2) 제작되는 표장에는 한국스카우트연맹이 인식될 수 있는 명칭, 로고가 삽입되어야 한다. 아울러 표장제작 규격은 제복 오른쪽 주머니 가운데에 부착할 수 있도록 하여 호주머니 술기를 벗어나거나 호주머니 뚜껑 하단 부분보다 높아서 는 아니되며, 바느질을 하여 부착하거나 고리로 달 수 있도록 제작한다.
- (3) 행사용 표장은 행사 기간에 한하여 패용 하도록 한다.
- (4) 지방·특수연맹은 중앙본부의 규정에 맞춰 포상 개념으로 제작한 특별 배지 및 표장을 제복에 사용할 수 있으며, 적합성과 목적성에 대한 내용을 사전에 중앙본부의 승인을 받아야 한다.

2. 장구류 관리

가. 타 단체 및 회원국 포상, 표장 및 휘장 관리

- (1) 타 회원국 및 단체로부터 수여받은 휘장, 장구, 표창(약장)은 원칙적으로 제복에 부착할 수 없다. 단, 세계연맹(지역사무국)에서 주최하는 행사의 표장은 부착할 수 있으며 또한 표창에 한하여 중앙본부의 승인을 얻을 경우 부착이 가능하다.
- (2) 위 항에 따라 중앙본부의 승인을 득할 경우 부착 방법은 다음과 같다.
 - (가) 표창 : 공식적인 행사 및 회의에 참가할 때 제복에 언제나 패용할 수 있으며, 수여받은 표창은 형태에 따라 제복 상의 왼쪽 주머니 덮개에 패용하거나, 목에 걸 수 있다.
 - (나) 세계연맹(지역사무국) 행사 표장 : 제복 상의의 임시표장 공간에 패용하되, 중앙본부의 부착지침이 별도로 있을 경우 이에 따르도록 한다.

나. 잼버리 표장

잼버리 참가장은 잼버리에 공식적으로 등록된 대원이나 운영요원들이 부착할 수 있으며 제복 상의 오른쪽 호주머니 가운데 임시표장 자리에 부착하도록 한다.

제복 상의 오른쪽 호주머니 가운데의 임시표장 자리에는 잼버리 참가장 또는 전국 단위 스카우트 공식 행사 참가장은 본인이 참가한 행사 중에 1개의 임시표장만을 부착하도록 한다. 기타 스카우트 공식 행사 참가장은 상업 목적의 회사나 상품과 관련된 어떤 이미지나 문구의 삽입을 일체 금한다.

다. 포상약장의 패용

약장은 금속메달을 대신할 수 있으며, 지도자는 제복 상의 왼쪽 주머니 위의 훈련기장 바로 위에 3열로 패용하며, 대원은 연공장 0.5cm 위에 3열로 패용한다.

라. 포상훈장의 패용

훈장은 제복 왼쪽 주머니 덮개에 패용한다. 착용 개수의 제한은 없으며, 1개 착용 시 덮개 정 가운데에 패용하며, 2개 이상일 경우 서로 대칭되게 차례대로 패용한다.

마. 신규 표장에 대한 사항

- (1) 매뉴얼에 명시되지 아니한 표장들은 제복에 일체의 패용을 금한다. 단, 잼버리 표장 및 어워드, 관례적으로 패용하던 표장 등의 표장은 중앙본부 지침에 의한다.
- (2) 훈육활동 어워드 및 기념표장의 패용은 중앙본부의 지침에 의한다.
- (3) 포상과 별개로 제작된 행사참가 약장은 포상약장 부착과 같이 취득한 순서대로 배열하도록 한다.

바. 진보기장 관리

- (1) 진보기장 부착 : 대원들은 현재의 진보단계를 나타내는 진보기장을 제복 상의 왼쪽 주머니 가운데에 부착하며, 스카우트 지도자들은 대원용의 패치나 진보기장을 부착해서는 안되며, 단, 범스카우트메달의 경우 지도자 제복에 패용할 수 있다.
- (2) 기능장 어깨띠 : 기능장 어깨띠는 오른쪽 어깨에서 왼쪽 허리로 대각선으로 착용하며 1개만을 착용한다. 대원들은 기능장 어깨띠를 두를 때에 제복 앞쪽으로는 기능장만 부착하며 뒤쪽으로는 자신이 참가했던 잼버리 및 각종 행사의 패치와 기타 어워드 패치를 부착할 수 있다.

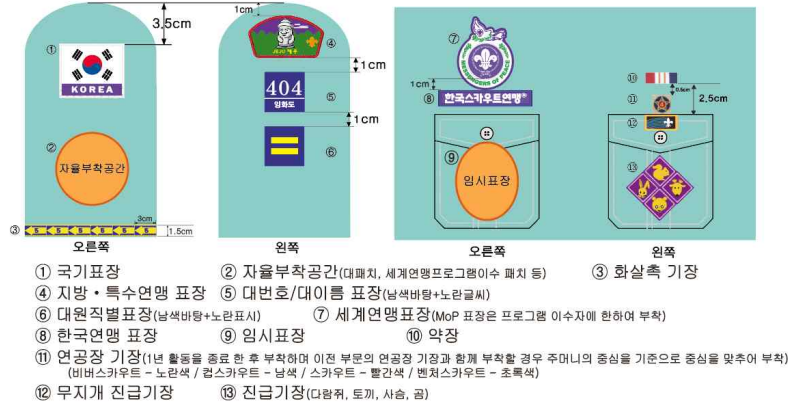
사. 교환 : 잼버리 및 기타행사에 참가한 지도자 및 대원은 지방·특수연맹 혹은 단위대에서 제작한 수품을 교환할 수 있지만 진급기장, 훈련기장, 표창 메달의 교환 및 착용은 금지한다.



캡스카우트 장구류 패용

1. 장구류 부착위치

♣ 캡스카우트 제복 장구 부착방법



2. 장구류 내용

- 가. 국기표장 : 직물로 제작되며, 우측어깨선 3.5cm 아래 위치
나. 자율표장 : 국기 표장 1cm 아래, 대표장, 보표장, 세계스카우트 자연환경프로그램 배지 등 1가지만 부착할 수 있다.
다. 취미장 : 취미장은 별도로 마련된 어깨띠에 부착한다.

| | 야외활동 | 예술 | 운동 | 과학 | 안전 | 문화 | 지역사회 | 세계 | 자아 | 스카우트 |
|-----|------|----|----|----|----|----|------|----|----|------|
| 다람쥐 | | | | | | | | | | |
| 토끼 | | | | | | | | | | |
| 사슴 | | | | | | | | | | |
| 곰 | | | | | | | | | | |
| 무지개 | | | | | | | | | | |

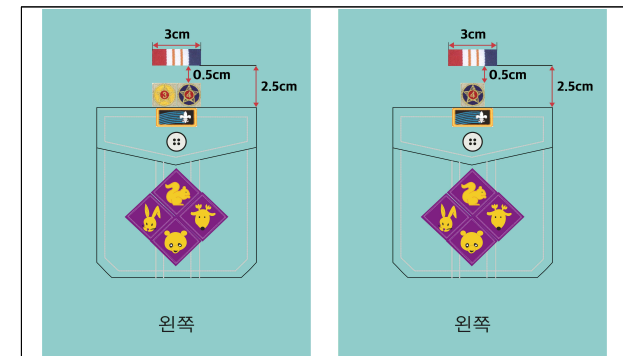
- 라. 어깨띠 : 취미장 5개 취미장을 2열로 배치한다. 착용은 오른쪽 어깨에서 대각선으로 왼쪽 허리쪽으로 착용한다.



- 마. 화살촉기장 : 취미장 5개 취미시 1개의 화살촉 기장을 제복 소매에 패용하며, 연간 2개까지 취득할 수 있으며, 자율 표장 1cm 아래에 부착.
바. 지방·특수연맹 표장 : 왼쪽 어깨선 1cm 아래 부착.
사. 대번호/대이름 표장 : 군청색 바탕에 노란색 글자 및 테두리이며, 지방·특수연맹 표장 1cm 아래 부착.
아. 직별 표장 : 대번호/대이름 표장 1cm 아래 부착. 군청색 바탕에 노랑 윤곽선

| 모양 | | | |
|----|-----|----|--------|
| 구분 | 부보장 | 보장 | 단(대)보장 |

- 자. 세계연맹 표장 : 한국연맹 표장 1cm 위에 부착. 평화메신저(MoP)과정을 이수한 대원은 세계연맹 표장 테두리에 평화메신저 표장을 부착한다.
차. 한국연맹 표장 : 상의 오른쪽 주머니 0.5cm 위 부착.
카. 임시표장 : 주요행사에 배부하는 표장은 상의 오른쪽 주머니 가운데에 부착한다.
타. 약장 : 활동 혹은 포상을 통해 수여받은 약장은 상의 왼쪽 주머니 연공장 0.5cm 위에 부착한다. 약장은 1열에 3개까지 부착하며, 3개 이상일 경우 2열로 부착한다.
파. 연공장 기장
(1) 캡스카우트 연공장은 군청색 바탕에 금색 별 모양이며 숫자 1부터 6까지 연공을 표시한다.
(2) 상의 왼쪽 주머니 뒷선에 맞추어 가운데를 기준으로 부문별 해당하는 연공장 1개씩 패용한다. 이전부문의 연공이 있는 경우 왼쪽부터 비버스카우트, 캡스카우트 순으로 부착한다.



하. 진보기장

(1) 다람쥐 ~ 곰 : 상의 왼쪽 주머니 가운데에 학년이 진급함에 따라 위에서부터 마름모꼴의 순서로 부착한다.(부착위치도 참조)

| 구분 | 다람쥐 | 토끼 | 사슴 | 곰 | 무지개 |
|----|---|---|---|---|--|
| 모양 |  |  |  |  |  |
| 학년 | 1학년 ~ 2학년 | 3학년 | 4학년 | 5학년 | 6학년 |

거. 종교장 : 종교장은 기독교, 가톨릭, 원불교, 불교, 천도교, 이슬람교 등 6종이 있으며, 왼쪽 호주머니 덮개에 부착하며, 메달이나 약장 중 1개만을 착용한다.



스카우트 · 벤처스카우트 장구류 패용

1. 장구류 부착위치

S/V 제복 장구 부착방법



- ① 국기표장
- ② 자율부착공간(대패치, 세계연맹프로그램 이수 패치 등)
- ③ 지방·특수연맹 표장
- ④ 대번호/대이름 표장(스카우트 - 초록바탕+노란글씨 / 벤처스카우트 - 초록바탕+흰글씨)
- ⑤ 대원직별표장(스카우트 - 초록바탕+노란표시 / 벤처스카우트 - 초록바탕+흰표시)
- ⑥ 세계연맹표장(MoP 표장은 프로그램 이수자에 한하여 부착)
- ⑦ 한국연맹 표장
- ⑧ 임시표장
- ⑨ 약장
- ⑩ 연공장 기장(1년 활동을 종료 한 후 부착하며 이전 부문의 연공장 기장과 함께 부착할 경우 주머니의 중심을 기준으로 중심을 맞추어 부착)
(비버스카우트 - 노란색 / 웹스카우트 - 남색 / 스카우트 - 빨간색 / 벤처스카우트 - 초록색)
- ⑪ 진급기장

2. 장구류 내용

가. 국기 표장 : 상의 오른쪽 어깨 솔기 3.5cm 하단에 부착.





나. 자율부착공간 : 국기 표장 2cm 아래 부착. 반표장, 대표장, 세계연맹 프로그램(WSEP, SWA 등) 패치 등을 부착.

다. 지방특수연맹 표장 : 왼쪽 어깨솔기 1cm 하단에 부착.

라. 대번호/대이름 표장 : 지방연맹 표장 하단 1cm에 부착. 대번호 하단에는 대이름을 자수하여 표기하며, 짙은 녹색 바탕에 스카우트는 노란색, 벤처스카우트는 하얀색 테두리를 지녀야 한다.

마. 대원 직별 표장 : 대번호 표장 1cm 아래 부착한다.

(1) 스카우트

| | | | | |
|----|---|---|---|---|
| 모양 |  |  |  |  |
| 구분 | 부반장 | 반장 | 부도반장 | 도반장 |

(2) 벤처스카우트

| | | | | |
|----|---|---|---|---|
| 모양 |  |  |  |  |
| 구분 | 부조장 | 조장 | 부영조장 | 영조장 |



바. 세계연맹 표장 : 한국연맹표장 1cm 위에 부착

사. 한국연맹 표장 : 상의 오른쪽 주머니 뒷개 0.5cm 위 부착

아. 연공장

- (1) 스카우트 연공장은 붉은색 바탕에 금색 별, 숫자 1부터 3으로 연공을 표시한다.
- (2) 벤처스카우트 연공장은 녹색 바탕에 금색 별, 숫자 1부터 3으로 연공을 표시한다.
- (3) 상의 왼쪽 주머니 뒷선에 맞추어 가운데를 기준으로 부문별 해당하는 연공장 1개씩 부착한다. 이전부문의 연공이 있는 경우 비버스카우트, 컵스카우트, 스카우트, 벤처스카우트 순으로 부착한다.
- (4) 연공장은 최초로 대원으로 선서하고 입대가 확정된 날로부터 가산하며, 대원으로 있는 전 기간 중에 인가된 연공의 수를 누가하여 그에 해당하는 기장을 패용한다. 이 경우에 각 부문별 경계의 단수기간도 누가의 대상이 된다.



자. 진보기장 : 스카우트 및 벤처스카우트 대원은 자신의 자격에 해당하는 진보기장을 제복 상의 왼쪽 주머니 가운데에 부착한다.

(1) 초급 ~ 범스카우트

| 구분 | 초급스카우트 | 2급스카우트 | 1급스카우트 | 별스카우트 | 무궁화스카우트 | 범스카우트 |
|----|--------|--------|--------|-------|---------|-------|
| 모양 | | | | | | |

(2) 범스카우트 메달

| 구분 | 범스카우트 |
|------|---------------------|
| 모양 | |
| 패용위치 | 제복 상의 왼쪽 주머니 뒷개에 패용 |

※ 범스카우트 메달의 경우 지도자 제복에 패용할 수 있다.

차. 임시표장 : 각종 행사 임시 표장은 상의 오른쪽 주머니 가운데에 부착한다.

카. 평화메신저표장 : 세계연맹 표장 테두리로 부착하며, 평화메신저(MoP)과정을 이수한 대원만 부착할 수 있다.

다. 약장 : 활동 혹은 포상을 통해 수여받은 약장은 상의 왼쪽 주머니 연공장 0.5cm 위에 패용한다. 약장은 1열에 3개까지 패용하며, 3개 이상일 경우 2열로 패용한다.

파. 기능장 : 필수 기능장과 일반 기능장으로 나눈다.

(1) 필수 기능장 : 범스카우트가 되기 위하여 반드시 취득하여야 하는 기능장 15종.



(2) 일반 기능장 : 80종, 스카우트 및 벤처스카우트 대원이 선택적으로 취득하는 기능장





(3) 어깨띠 : 취득한 기능장은 어깨띠에 3열로 배치한다. 어깨띠의 착용은 오른쪽 어깨에서 대각선으로 왼쪽 허리쪽으로 착용한다.



(4) 기타 : 기능장의 추가 및 삭제는 진보과정 규정 및 스카우트 교본에 의한다.

하. 벤처스카우트 벤처링 어워드

(1) 벤처스카우트 도전장 : 16종, 제복 상의 오른쪽 소매 자울부착공간 1cm 아래 2열로 부착

| 하이어드벤처 부문 | 리더십 부문 |
|-----------|--------|
| | |
| | |
| | |
| | |
| | |
| | |
| | |
| | |

(2) 벤처링 리더십어워드 / 하이어드벤처어워드 메달 및 약장

| 구분 | 벤처링 리더십어워드 | 하이어드벤처어워드 |
|------|---|-----------|
| 모양 | | |
| 패용위치 | 메달 : 제복 상의 왼쪽 주머니 덮개에 패용 약장 : 왼쪽주머니 2.5cm 위에 패용. | |

거. 종교장 : 종교장은 기독교, 가톨릭, 원불교, 불교, 천도교, 이슬람교 등 6종이 있으며, 왼쪽 호주머니 덮개에 부착하며, 메달이나 약장 중 1개만을 착용한다.



지도자 장구류 패용

1. 장구류 부착위치

지도자 제복 장구 부착방법



2. 장구류 내용

- 가. 국기 표장 : 상의 오른쪽 어깨솔기 3.5cm 하단에 부착
나. 지방·특수연맹 표장 : 왼쪽 어깨솔기 1cm 하단에 부착.
다. 지도자 직별표장 : 상의 왼쪽 지방·특수연맹 표장 1cm 아래 부착하되, 지도자 직책별 해당되는 표장을 부착하고, 직위가 있는 임원 및 커미셔너는 같은 자리에 직위표장을 부착한다. (정관 / 정서용)



- 라. 세계연맹 표장 : 한국연맹 표장 0.5cm 위에 부착
마. 한국연맹 표장 : 상의 오른쪽 주머니 0.5cm 위 부착

바. 훈련자격기장 : 상의 왼쪽 주머니 2.5cm 위 부착.

(1) 훈육지도자 자격기장

미색 바탕에 빨간색과 흰색의 맞매듭 문양. 스카우트 지도자훈련 중급과정을 이수하고 훈육지도자 자격을 취득하면, 훈육지도자 자격기장을 지도자 단복 상의 왼쪽 주머니 2.5cm 위 중앙에 맞매듭의 윗고가 오른쪽으로 향하도록 부착한다.



(2) 야영지도자 자격기장 (우드배지 기장)

초록색 바탕에 노란색 비즈 문양. 스카우트 지도자훈련 상급과정을 이수하고, 사후과제를 마친 후 우드배지 자격을 취득하면, 야영지도자 자격기장을 지도자 단복 상의 왼쪽 주머니 2.5cm 위 중앙에 부착한다.



(3) 훈련부교수 자격기장

미색 바탕에 3비즈와 빨간색과 흰색의 맞매듭 문양. 훈련부교수 자격을 취득한 후에는 부교수 자격기장을 지도자 단복 상의 왼쪽 주머니 2.5cm 위 중앙에 부착한다.



(4) 훈련교수 자격기장

미색 바탕에 4비즈와 빨간색과 흰색의 맞매듭 문양. 훈련교수 자격을 취득한 후에는 훈련교수 자격기장을 지도자 단복 상의 왼쪽 주머니 2.5cm 위 중앙에 부착한다.



(5) 커미셔너 자격기장

미색 바탕에 파란색과 흰색의 맞매듭 문양. 커미셔너 과정을 이룬 후, 커미셔너 자격을 취득하면 커미셔너 자격기장을 단복에 부착한다. 커미셔너 자격기장은 맞매듭의 윗고가 오른쪽으로 가도록 부착한다. 또한, 야영지도자 자격기장, 훈련부교수 자격기장, 훈련교수 자격기장을 취득한 경우 2열로 배치하고 해당 자격기장 오른쪽에 부착한다.



<기타 훈련기장과 커미셔너 기장 부착방법>

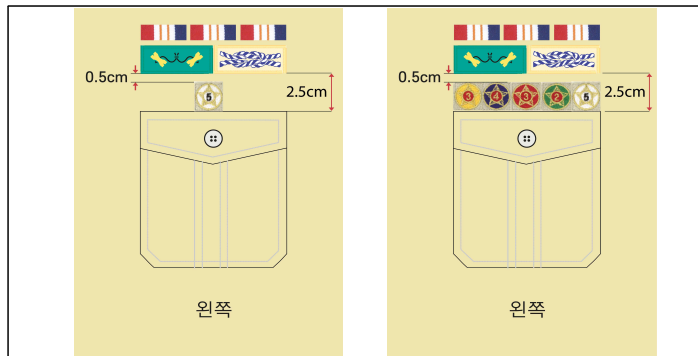


사. 종별 자격기장 : 종별 자격기장은 각각의 종별과정을 이수한 지도자만이 패용할 수 있으며, 지도자 직별표장 1cm 아래에 패용한다. 부착 순서는 해당 과정 이수 순서에 따라 차례대로 간격 없이 부착한다.

| 노래와 게임 | 야영법 | 지도와 나침반 | 매듭법 | 응급처치 |
|-----------------------|----------------|--------------------|----------------------------|------------------|
| Scout Song & Game | Camping | Map & Compass | Knots | First Aid |
| 세계스카우트자연환경프로그램 (WSEP) | 등산법 | 유스필란트로피 | 카누 | 친환경제품만들기 |
| WSEP | Mountaineering | Youth Philanthropy | Canoe | Eco Friendly MTL |
| 밧줄놀이 | 가죽공예 | 재난안전 지도 | 단체활동 안전지도 | Leave No Trace |
| Rope Activities | Handicrafts | Safety Guardians | Group Activity Coordinator | Leave No Trace |

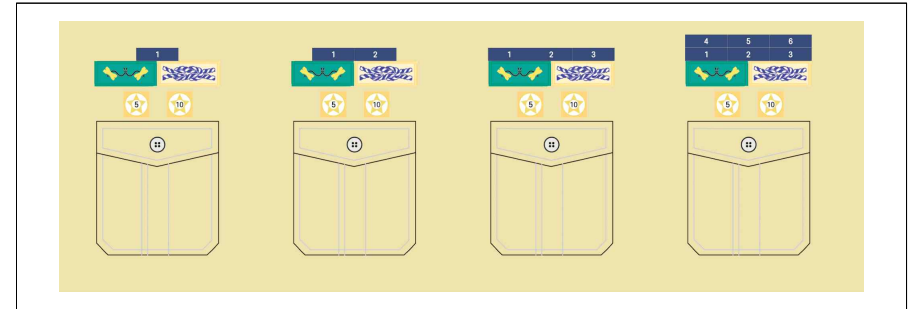
아. 연공장 기장

- (1) 지도자 연공장은 흰색 바탕에 금색 별, 그리고 숫자 5부터 5년 단위로 연공을 표시한다.
- (2) 상의 왼쪽 주머니 윗선에 맞추어 가운데를 기준으로 부문별 해당하는 연공장 1개씩 부착하며, 이전부문의 연공이 있는 경우 왼쪽부터 비버스카우트, 캅스카우트, 스카우트, 벤처스카우트, 지도자 연공장 순으로 부착한다.
- (3) 연공장은 5개년 마다 1개를 패용하며, 그 미만에 해당하는 단수에 대하여는 패용하지 못한다. 또한, 지도자 연공에는 대원 연공을 가산하지 아니한다.



- 자. 임시표장 : 각종 행사에서 지급하는 임시 표장은 상의 오른쪽 주머니 가운데에 부착한다.
- 차. 약장 : 행사참가 및 포상으로 수여받은 약장은 자격기장 바로 위에 패용하며, 수여받은 순서에 따라 부착한다. 약장은 1열에 3개까지 부착하며, 3개 이상일 경우 2열로 부착한다.

<부착방법 예시>



IV 기타 참고자료

제복장구 규정

(제23차 개정 2019. 12. 18.)

제1장 총 칙

제1조(근거 및 규정 범위) ① 본 규정은 헌장 제18조에 의거하여 규정되었으며 이를 ‘제복장구 규정’이라 한다.

② 본 규정에는 다음 범위의 사항에 관하여 규정한다.

1. 제복 및 그 착용에 관한 사항
2. 휘장과 조직에 관한 표장 및 그 패용에 관한 사항
3. 각 부문별 진보과정에 대한 기장 및 그 패용에 관한 사항
4. 지도자 훈련자격에 대한 기장 및 그 패용에 관한 사항
5. 포상 규정에 의한 각 기장 및 연공장 기장과 그 패용에 관한 사항
6. 세계연맹에 관련되는 표장 및 그 패용에 관한 사항
7. 기치(旗幟)에 관한 사항

제2조(원칙) ① 본 규정에 관한 모든 제복과 장구는 헌장 제3조의 기본원칙에 의하여 제정한 본 연맹 운동의 상징으로서 본 연맹에 가맹한 대원 및 지도자 전원은 그 권위 유지와 단정한 착용에 대하여 책임을 진다.

② 본 연맹에 가맹한 대원 및 지도자가 착용하는 제복(해당 장구 부착)은 반드시 본 규정에 규정된 것을 착용하여야 한다.

③ 본 연맹의 제복 및 장구의 새로운 제정 또는 그 변경은 어떠한 경우에도 일절 본 규정을 통하여 이에 필요한 소정의 수속절차를 밟아야 한다.

제3조(수품 수급 업무) 중앙본부는 헌장 제18조 제4항 규정에 의한 수품의 수급업무에 관하여는 ‘재단법인 한국스카우트지원재단’에서 관장토록 한다. (개정 01. 12. 29.)

제3조 2(수품의 분류) 수품은 기본수품, 특수수품, 자유수품 및 기타 수품으로 구분한다. (신설 86. 2. 21.)

1. 기본수품
 - 가. 제1조 제2항 제1호 내지 제4호, 제6호 및 제7호에 관한 수품
 - 나. 본 연맹이 간행하는 교범, 교본 및 기타 서류류
2. 특수수품
 - 포상규정에 규정되어 있는 각종 수품

3. 자유수품 및 기타 수품

본 연맹 활동에 필요한 전 각호 이외의 수품

제2장 제 복

제4조(제복의 종별) 본 연맹의 제복은 다음과 같이 구분한다.

1. 대원제복 : 동·하복으로 구분한다.

가. 정복

- (1) 비버스카우트 대원 정복(조끼) (개정 10. 2. 5.)
- (2) 캥스카우트대원 정복(하복 및 동복)
- (3) 스카우트대원 정복(하복 및 동복)
- (4) 벤처스카우트대원 정복(하복 및 동복)

나. (삭제 09. 2. 12.)

다. 활동복 (신설 94. 2. 25.)

- (1) (삭제 09. 2. 12.)
- (2) (삭제 09. 2. 12.)
- (3) (삭제 99. 12. 17.)
- (4) (삭제 09. 2. 12.)

2. 지도자 제복

가. 정복(하복 및 동복)

나. 예복(신설 89. 2.28)

다. 활동복(개정 19. 12. 18.)

제5조(제복의 내용) 전조 제복의 내용은 다음과 같다.

1. 대원 및 지도자 정복

가. 모자(비버스카우트·캥스카우트는 캡, 스카우트·벤처스카우트 및 지도자는 베레모)
(개정 10. 2. 5.)

나. 항건과 조임

다. 반소매 셔츠(동복은 긴소매)

라. 긴바지(캥스카우트 하복은 반바지. 스카우트, 벤처스카우트, 지도자 하복은 긴바지 또는 반바지로 택일할 수 있다.) (개정 17. 2. 10.)

마. 요대와 버클

바. (삭제 09. 2. 12.)

사. 비버스카우트는 조끼 (개정 10. 2. 5.)

아. 스카우트, 벤처스카우트 여자 대원 및 여성 지도자는 스커트를 정복으로 착용할 수 있다. (신설 17. 2. 10.)



자. 제복 착용 혼용 기간 중, 캅스카우트는 하복 상의(반팔)와 동복하의(긴바지)를 정복으로 착용할 수 있다. (신설 19. 12. 18.)

2. 지도자 예복

- 가. (삭제 09. 2. 12.)
 - 나. 정복 (개정 17. 2. 10.)
 - 다. 넥타이 또는 스카프 (개정 17. 2. 10.)
 - 라. 예복용 와펜이 부착 또는 인쇄된 검색 정장 상의 (개정 17. 2. 10.)
 - 마. 요대와 버클
- ## 3. (삭제 09. 2. 12.)
- ## 4. 대원 및 지도자 활동복 (개정 09. 2. 12.)
- 가. 활동모
 - 나. 정복상의 또는 티셔츠
 - 다. 항건과 조임
 - 라. 긴바지 또는 반바지(스카우트·벤처스카우트 여자대원 및 여성지도자는 치마를 병행하여 착용) (개정 13. 12. 19.)
 - 마. 요대와 버클
 - 바. 양말 (개정 09. 2. 12.)

제6조(제복의 양식 및 규격) ① 제복의 양식 및 규격은 연맹에서 정하는 ‘제복장구 매뉴얼(인시그니아)’에 의한다. (개정 13. 12. 19.)

② 전 항에 관련되는 도해 및 모든 장구의 부착위치도해는 연맹에서 정하는 ‘제복장구 매뉴얼(인시그니아)’에 의한다. (개정 13. 12. 19.)

제7조(제복 착용) 모든 대원 및 지도자는 스카우트로서의 활동, 행사, 훈련 및 집회 때에는 언제나 제복을 착용하여야 하며 정복 착용을 원칙으로 한다. (개정 94. 2. 25.)

다만, 다음의 경우에 한하여 그 필요에 따라 정복 이외의 제복을 착용할 수 있다.

1. 대원 및 지도자는 특별활동과 행사 또는 집회시에 해당 활동복을 착용할 수 있다. (개정 09. 2. 12.)
2. (삭제 86. 2. 21.)
3. 대원 및 지도자는 필요시에 활동모를 착용할 수 있다. (개정 94. 2. 25.)
4. 우드배지 항건과 조임 및 비즈(Beads), 약장(정·부 훈련교수의 비즈, 약장 포함)은 자기 대의 대집회 이외는 언제나 착용할 수 있다. (개정 09. 2. 12.)
5. 스카우트 음악대 또는 고적대는 중앙본부의 승인(지방·특수연맹 경유)을 얻어 특수한 연주복(특별한 양식을 채택하거나 제복의 부분 장식)을 착용할 수 있으며, 연주 또는 행사에 참가할 경우에 한하여 이를 착용한다. (개정 09. 11. 13.)
6. (삭제 99. 12. 17.)

제8조(제복 착용 금지) 대원 및 지도자는 다음의 경우 제복을 착용할 수 없다.

1. 영업 행위를 목적으로 하는 판매 또는 계약 체결을 할 때와 모금을 할 때 다만, 봉사를 목적으로 하는 스카우트 단체행사로서의 판매 행위 또는 모금행위는 무방하다.
2. 정치적 행사 또는 집회에 참가할 때
3. 중앙본부의 승인을 받지 않은 직접적 흥행 또는 출연을 할 때

제9조(제복 착용 기간) 제복의 착용기간은 다음에 의한다. (개정 17. 2. 10)

| 구 분 | 착 용 기 간 | 비 고 |
|-----|-------------------|-----------------|
| 하 복 | 5월 1일 ~ 9월 30일 | 기간 전후로 1개월 혼용가능 |
| 동 복 | 10월 1일 ~ 익년 4월31일 | |

제3장 장 구

제10조(기본장구) 본 연맹 기본장구의 종별, 양식, 규격 및 그 착용 위치에 관하여는 연맹에서 정하는 ‘제복장구 매뉴얼(인시그니아)’에 의한다. (개정 13. 12. 19.)

제11조(장구 패용과 순정) ① 본 규정에 규정한 모든 기본장구는 위 각 조의 제복과 더불어 본 연맹의 가맹원임과 또한 스카우트 가족임을 표시하는 것이므로, 전 가맹원은 특히 그 양식, 규격 및 패용 위치의 정확을 기함은 물론, 단정한 패용과 그 순정을 유지함으로써 본 연맹운동의 기본이념과 이에 소속하는 존엄성을 유지할 수 있도록 각별히 엄수하여야 한다.

② 중앙본부가 제정한 일체의 장구는 외부로부터의 침해를 엄금할 뿐 아니라 비록 본 연맹의 가맹원이나 구성조직체라 할지라도 중앙본부의 승인을 얻지 않고는 그 제조는 물론 그 유형 및 양식과 규격의 전부 또는 일부도 모조나 변조를 할 수 없으며 무단으로 인쇄물이나 기타 목적에 이를 사용함을 금한다.

제12조(휘장의 순정) 본 연맹 가맹원, 각 단위대 또는 지구연합회의 스카우트 프로그램 활동이나 행사에 있어서 본 연맹의 상징인 ‘스카우트 휘장’을 이용하고자 할 때는 반드시 연맹에서 정하는 ‘스카우트 아이덴티티(SI) 매뉴얼’에 따라야 하며, 그 각 부분의 양식을 엄수하여야 한다. (개정 10. 2. 5.)

제13조(자유수품의 제조) ① 본 연맹 가맹원 또는 그 구성 조직체가 그 활동 또는 행사에 필요할 때에는 전 제3조 2(수품의 분류)에 규정된 기본수품 및 특수 수품 이외의 수품으로 참가장, 기념배지, 패넌트, 리본, 각종 기념 장구류, 상장, 표지 및 기타 자유



제품을 제작하여 배부할 수 있다.

② 전 항의 수품 중 장구의 사용에 있어서는 그 승인된 행사기간 중에 한하여 지정된 위치에 임시로 패용할 수 있으나 당해 행사의 종료와 동시에 이를 제거하여야 한다.

제14조(진보기장) 대원의 각 부문별 진보에 관한 기장의 부착 및 패용은 다음에 의한다.

1. 컵스카우트 진급기장 (개정 09. 2. 12.)

가. 진급기장 종류 (개정 09. 2. 12.)

다람쥐대원기장, 토끼대원기장, 사슴대원기장, 곰대원기장 및 무지개대원기장의 5종으로 한다. (개정 09. 2. 12.)

나. 진급기장 부착 (개정 09. 2. 12.)

진급기장은 입대 또는 진급한 날로부터 해당 급위기장을 소정 위치에 순차적으로 누가 부착한다. (개정 13. 12. 19.)

다. 무지개대원기장

무지개대원으로 진급한 날로부터 제복 소정위치에 무지개기장을 달고 과정을 이수하며, 승진과정을 모두 이수한 대원은 스카우트·벤처스카우트 진급기장의 초급 스카우트 기장을 부착한다. (개정 15. 7. 2.)

2. 스카우트·벤처 진급기장(개정 04. 12. 16.)

초급스카우트 기장, 2급 스카우트 기장, 1급스카우트 기장, 별스카우트 기장, 무궁화 스카우트 기장 및 범스카우트 기장의 6종으로 한다. (개정 09. 2. 12.)

가. 초급스카우트 기장은 입대한 날로부터 2급스카우트에 진급할 때까지 소정 위치에 부착한다. (개정 09. 2. 12.)

나. 2급, 1급, 별, 무궁화, 범 등 각급 스카우트 급위기장은 해당 급위가 승인된 날(진급된 날)로부터 각기 그 아래 급의 급위기장과 바꾸어 제복 소정 위치에 해당 급위 기간 중에만 부착한다. (개정 09. 2. 12.)

다. 범스카우트 메달기장은 제복 소정 위치에 상시 패용할 수 있다. (개정 09. 2. 12.)

3. (삭제 04. 12. 16.)

4. 취미장, 기능장, 도전장 및 어워드 (개정 89. 2. 28.)

각 기장의 종별, 양식 및 규격은 연맹에서 정하는 취미장, 기능장, 도전장 및 어워드는 '제복장구 매뉴얼(인시그니아)'에 의하여 부착한다. (개정 13. 12. 19.)

가. 컵스카우트 취미장기장 (개정 13. 12. 19.)

(1) 취미장기장은 컵스카우트 대원으로서 전 기간에 취득한 기장을 모두 어깨띠 전면에 누가 부착한다. (개정 13. 12. 19.)

(2) 5개 취득 시 마다 소정 위치에 화살촉 기장을 누가 부착한다. (개정 13. 12. 19.)

(3) (삭제 13. 12. 19.)

나. 스카우트·벤처스카우트 기능장 기장(개정 04. 12. 16.)

(1) 기능장은 어깨띠 전면에 3열로 부착하여 오른쪽 어깨로부터 왼쪽 허리에 두른다. (개정 17. 2. 10.)

(2) 어깨띠는 제복 복지와 같은 원단으로, 넓이 15cm로 하며, 어깨띠는 모든 합동 행사, 대회 및 의식 때에만 두른다. (개정 86. 2. 21.)

(3) 기능장기장은 대원 기간 중에만 패용한다. (개정 10. 2. 5.)

다. (삭제 04. 12. 16.)

제15조(연공장 기장) 대원 및 지도자의 연공장 기장의 패용은 다음에 의한다. (개정 09. 2. 12.)

1. 대원의 연공장 기장 (개정 19. 12. 18.)

가. 연공장 기장은 다음에 의한다. (개정 19. 12. 18.)

| 부문 | 비버스카우트 | 컵스카우트 | 스카우트/벤처스카우트 |
|----|--------|-------|-------------|
| 개수 | 4종 | 6종 | 3종 |

나. 대원의 연공은 최초에 대원(비버스카우트, 컵스카우트, 스카우트, 벤처스카우트)으로 선서를 하고 입대가 확정된 날로부터 가산하며, 대원으로 있는 전 기간 중에 인가된 연공의 수를 누가하여 그에 해당하는 기장을 패용한다. 이 경우에 각 부문별 경계의 단수기간도 누가의 대상이 된다. (개정 19. 12. 18.)

다. 대원의 연공장은 반드시 인가된 연공수의 기장만을 패용하며, 연공 누가수에 따른 연공장 기장은 해당 부분의 연공장 기장으로 한다. (개정 89. 2. 28.)

2. 지도자 연공장 기장 : 5개년 단위 및 10개년 단위의 기장(5, 10, 20, 30 등) 12종으로 한다. (개정 19. 12. 18.)

가. 지도자의 봉사 연공은 5년(실제 등록 봉사기간 12개월을 1개년으로 상정)마다 5개년 기장, 1개를 패용하며, 그 미만에 해당하는 단수에 대하여는 이를 패용하지 못한다.

나. 10년인 경우에는 10개년 기장 1개를 10년 이상 20년 미만인 경우에는 10개년 기장과 5개년 기장을 각각 1개씩 패용하고, 어떠한 경우에도 그 미만에 해당하는 단수에 대하여는 패용하지 못하며 부착한 기장의 수가 2개를 초과하지 못한다.

다. 대원의 연공 연수는 지도자의 연공연수에 누가하지 못한다. (개정 09. 2. 12.)

제16조(지도자 자격기장) ① 지도자 자격기장은 다음의 6종으로 한다. (개정 20. 3. 6.)

1. 훈육지도자 자격기장(중급과정 수료자) (개정 09. 2. 12.)

2. 커미셔너 자격기장 (개정 86. 2. 21.)

3. 우드배지 자격기장(상급과정 제3부 수료자) (개정 09. 2. 12.)



4. 훈련부교수 자격기장
 5. 훈련교수 자격기장
 6. 종별 자격기장 (개정 17. 12. 14.)
 - 가. 노래와 게임
 - 나. 야영법
 - 다. 지도와 나침반
 - 라. 매듭법
 - 마. 응급처치
 - 바. 대원 진급과정과 기능장과정에 관련한 종별과정 (신설 20. 3. 6.)
 - 사. 대 활동에 필요한 종별과정 (신설 20. 3. 6.)
 - ② 전 1~5항의 각 기장은 자격증이 발급된 날로부터 취득한 최상의 자격기장 1종만을 부착한다.
 - 다만, 커미셔너 자격기장은 중복하여 부착할 수 있다. (개정 13. 12. 19.)
 - ③ 전 6항의 각 기장은 소정 위치에 취득 순으로 부착한다. (신설 13. 12. 19.)
- 제16조 1(직별장)** ① 현장 제15조에 의한 지도자는 지도자 직별표장을 부착한다. (신설 09. 2. 12.)

제17조(전종지도자의 자격기장) 삭제 (09. 2. 12.)

제18조(유공장 및 각 기장) 포상규정에 의한 다음의 각 기장은 평상시에는 그 약장만을 패용하고, 기장은 합동행사, 대회 및 의식 때에만 패용한다.

1. 우수대원 표창기장
2. 모범대원 표창기장
3. 전국명예스카우트 표창기장
4. 명예스카우트 표창기장 (신설 89. 2. 28.)
5. 선행스카우트 표창기장
6. 인명구조 기장
7. 종교장 기장
8. 지도자 표창기장
9. 지도자 감사기장
10. 지도자 공로기장
11. 지도자 봉사대장
12. 지도자 봉사장
13. 전국명예대장 표창기장 (신설 99. 12. 17.)
14. 명예대장 표창기장 (신설 99. 12. 17.)
15. 모범대장 표창기장

16. 국제교류장 표창기장 (신설 09. 2. 12.)
17. 국제봉사장 표창기장 (신설 09. 2. 12.)

- 제19조(해외조직 및 해외파견단 표장)** ① 해외에 조직되는 본 연맹의 지역연맹 및 지구 연합회의 모든 가맹원은 국기 표장을 평상시에 부착한다. (개정 09. 2. 12.)
- ② 전 항의 해외조직 가맹원에 대한 규정의 제 장구 중 문자로 표시되는 장구는 필요에 따라 중앙본부의 승인을 얻어 그 문자를 한자 또는 영자로 표시하여 부착할 수 있다.
- ③ 본 연맹의 대원 또는 지도자로서 해외에서 개최되는 국제적 행사 또는 회의에 참가하기 위하여 파견되거나 특히 승인된 여행을 할 경우에는 연맹에서 지정한 항건을 착용하여야 한다. (개정 02. 2. 27.)
1. 삭제 (82. 3. 27.)

제19조 2(국기표장) 국기표장은 국기와 영자로 된 'KOREA'를 각인하여 제복 오른쪽 소매에 항상 부착한다. (개정 13. 12. 19.)

제20조(세계연맹 표지) 세계스카우팅의 단일화를 목적으로 세계연맹이 그 사용을 권장하는 모든 표지는 다음에 의하여 이를 병용 사용할 수 있다.

1. 세계연맹표장은 국제적 행사 및 그 선전이 필요할 때 언제나 이를 도안 또는 장식적으로 사용할 수 있다.
2. 세계연맹기는 본 연맹이 주최하는 국제적인 행사, 회의 및 훈련에서는 언제나 사용한다.
3. 세계연맹 배지는 지도자에 한하여 평복에 패용할 수 있다.

제21조(규정 외 제복장구의 사용) 본 규정에 규정된 이외의 어떠한 제복류 또는 장구류는 일체 금한다.

특히 다음에 해당하는 사항은 그 사용을 금한다.

1. 외국 스카우트의 제복 및 장구(유공장표창 또는 감사기장은 제외)의 사용
2. 본 연맹의 제복 및 장구에 외부단체 또는 기관의 제복이나 장수(국가공훈장은 제외)의 전부 또는 그 일부(훈련복, 교모 또는 표지 등)의 겸용

제4장 기치

제22조(기치와 종별) 본 연맹의 정규 기치는 다음과 같이 구분한다.

1. 연맹기
2. 지방·특수연맹기 (개정 09. 11. 13.)



3. 지구연합회기
4. 단기
5. 대기
 - 가. 컵스카우트기
 - 나. 스카우트기
 - 다. 벤처스카우트기
 - 라. 삭제 (99. 12. 17.)

6. 중앙훈련원기

7. 세계연맹기

(세계연맹기의 사용에 관하여는 제20조제2호에 의한다.)

8. 기타 (신설 99. 12. 17.)

(로버스카우트, 동우회, 동우대 등 스카우트 활동 조직)

※ 기 규격 및 양식과 색은 기존 로버스카우트기와 동일하게 적용

제23조(약기와 퍼레이드기) ① 전 조 제1호 내지 제3호 규정의 기치 이외에 다음과 같이 약기를 제작하여 사용한다.

1. 연맹기의 약기는 본 연맹의 명의로 파견하는 해외 파견단의 단기로 사용한다.
2. 각 연합체기의 약기는 게양기로 사용한다.
3. 기타 집회 및 행사에 사용한다.

② 본 연맹의 각 단위대(단) 및 연합체는 필요에 따라 중앙본부의 승인을 받아 퍼레이드기를 사용할 수 있다.

제24조(기치의 양식 및 규격) 본 연맹의 각 기치의 양식 및 규격은 깃봉을 포함하여 연맹에서 정하는 ‘스카우트 아이덴티티(SI) 매뉴얼’에 의한다. (개정 10. 2. 5.)

제25조(국기) 본 연맹의 모든 단위대(단) 및 연합체는 반드시 제22조의 기치와 동일규격의 국기를 구비하고 항상 본 연맹 해당 기치와 같이 사용하여야 한다.

제복의 규격 및 양식 도표

1. 제복의 양식

| 구분 | | 양식 및 규격 | | | | | | | |
|-----|-----|----------------|-----------------|-----------------|---------------------|------------------------|--------|-----|--|
| 물 품 | | 사양 | 비버 | 컵 | | 스카우트 | 벤처 | 지도자 | |
| 정복 | 동복 | 색상 | 스카이 블루 | 상의:민트 / 하의:남색 | | 상의:베이지그린 / 하의 올리브그린 | | | |
| | | 사이즈 | 제복치수표 참조 | | | | | | |
| | | 소재 | 면+T/R | T/R, 자외선차단 및 방오 | | 상의:T/C, 하의:SICOS HI TG | | | |
| | 허복 | 색상 | - | 상의:민트 / 하의:남색 | | 상의:베이지그린 / 하의 올리브그린 | | | |
| | | 사이즈 | | 제복치수표 참조 | | | | | |
| | | 소재 | | T/R, 자외선차단 및 방오 | | 상의:T/C, 하의:Poly 2way | | | |
| 정 모 | 색상 | 창:노랑, 본면:스카이블루 | 창:남색, 본면:민트+남색 | | 짙은녹색 | | 남색 | | |
| | 사이즈 | Free | 55 ~ 60cm | | M ~ L | | L ~ XL | | |
| | 소재 | 면 | 면 | | 울 | | | | |
| 항 건 | 색상 | 흰색 | 남색 | 주황색 | 자율착용 | | | | |
| | 사이즈 | 70×35cm | 100×50cm | 105×525cm | | | | | |
| | 소재 | 면 | 면 | | | | | | |
| 조임 | 색상 | 노란색 | 자율착용 | | | | | | |
| | 사이즈 | 27×80mm | | | | | | | |
| | 소재 | 폴리염화비닐 | | | | | | | |
| 벨트 | 색상 | - | 버클:은색, 요대:남색+노랑 | | 버클:은색, 요대:올리브그린+베이지 | | 자율착용 | | |
| | 사이즈 | | Free | | Free | | | | |
| | 소재 | | 금속 | | 금속 | | | | |



2. 제복의 치수

♣ 스카우트 / 벤처 / 로버 / 리더 스카우트 제복 호수별 치수

| 하복상의(남) 단위:cm | | | | | | | | | | | | | |
|---------------|------|-----|-----|-----|-----|-----|-----|-----|-----|--|--|--|--|
| 호수 | 7호 | 8호 | 9호 | 10호 | 11호 | 12호 | 13호 | 14호 | 15호 | | | | |
| 어깨넓이 | 45.5 | 47 | 48 | 49 | 50 | 51 | 52 | 53 | 54 | | | | |
| 가슴둘레 | 101 | 104 | 107 | 110 | 113 | 116 | 119 | 122 | 125 | | | | |

| 하복하의(남) 단위:cm | | | | | | | | | | | | | |
|---------------|-----|------|-----|------|-----|-----|-----|-----|-----|-----|--|--|--|
| 호수 | 26호 | 27호 | 28호 | 29호 | 30호 | 32호 | 34호 | 36호 | 38호 | 40호 | | | |
| 허리둘레 | 26 | 27 | 28 | 29 | 30 | 32 | 34 | 36 | 38 | 40 | | | |
| 허벅지둘레 | 91 | 93.5 | 96 | 98.5 | 101 | 106 | 111 | 115 | 120 | 125 | | | |

| 하복상의(여) 단위:cm | | | | | | | | | | | | | |
|---------------|----|----|-----|-----|-----|-----|-----|-----|--|--|--|--|--|
| 호수 | 8호 | 9호 | 10호 | 11호 | 12호 | 13호 | 14호 | 15호 | | | | | |
| 어깨넓이 | 37 | 38 | 39 | 40 | 41 | 42 | 43 | 44 | | | | | |
| 가슴둘레 | 88 | 91 | 94 | 97 | 100 | 103 | 106 | 109 | | | | | |

| 하복하의(여) 단위:cm | | | | | | | | | | | | | |
|---------------|------|-----|------|-----|-------|-----|-------|-------|-------|--|--|--|--|
| 호수 | 25호 | 26호 | 27호 | 28호 | 29호 | 30호 | 31호 | 33호 | 35호 | | | | |
| 허리둘레 | 25 | 26 | 27 | 28 | 29 | 30 | 31 | 33 | 35 | | | | |
| 허벅지둘레 | 93.5 | 96 | 98.5 | 101 | 103.5 | 106 | 108.5 | 113.5 | 118.5 | | | | |

| 동복상의(남) 단위:cm | | | | | | | | | | | | | |
|---------------|-----|------|-----|-------|-----|-----|-----|-----|-----|-----|--|--|--|
| 호수 | 26호 | 27호 | 28호 | 29호 | 30호 | 32호 | 34호 | 36호 | 38호 | 40호 | | | |
| 허리넓이 | 26 | 27 | 28 | 29 | 30 | 32 | 34 | 36 | 38 | 40 | | | |
| 허벅지둘레 | 93 | 95.5 | 98 | 100.5 | 103 | 108 | 113 | 117 | 122 | 127 | | | |

| 하복치마 단위:cm | | | | | | | | | | | | | |
|------------|------|-----|------|-----|------|-----|-------|-----|-------|--|--|--|--|
| 호수 | 25호 | 26호 | 27호 | 28호 | 29호 | 30호 | 31호 | 33호 | 35호 | | | | |
| 허리넓이 | 25 | 26 | 27 | 28 | 29 | 30 | 31 | 33 | 35 | | | | |
| 허벅지둘레 | 88.5 | 91 | 93.5 | 96 | 98.5 | 101 | 103.5 | 106 | 108.5 | | | | |
| 허벅지길 | 54 | 54 | 55 | 55 | 55 | 56 | 56 | 56 | 56 | | | | |

♣ 캵스카우트 제복 호수별 치수

| 하복상의 단위:cm | | | | | | | | | | |
|------------|----|------|----|------|----|------|-----|------|--|--|
| 호수 | 3호 | 4호 | 5호 | 6호 | 7호 | 8호 | 9호 | 10호 | | |
| 어깨넓이 | 36 | 37.5 | 39 | 40.5 | 42 | 43.5 | 45 | 46.5 | | |
| 가슴둘레 | 82 | 86 | 90 | 94 | 98 | 102 | 106 | 110 | | |

하복하의 단위:cm

| 호수 | 3호 | 4호 | 5호 | 6호 | 7호 | 8호 | 9호 | 10호 | 11호 |
|-------|------|------|------|------|------|------|-------|-------|-------|
| 허리둘레 | 57 | 61 | 65 | 69 | 73 | 77 | 82 | 87 | 92 |
| 허벅지둘레 | 79.5 | 83.5 | 87.5 | 91.5 | 95.5 | 99.5 | 104.5 | 109.5 | 114.5 |

♣ 비버스카우트 조끼

| 단위:cm | | | | | |
|-------|------|------|------|------|------|
| 호수 | 5호 | 6호 | 7호 | 8호 | 9호 |
| 어깨넓이 | 30.5 | 31.5 | 32.5 | 33.5 | 34.5 |
| 가슴둘레 | 78 | 80 | 82 | 84 | 86 |

| 동복상의(남) 단위:cm | | | | | | | | | | | | | |
|---------------|------|-----|-----|-----|-----|-----|-----|-----|-----|--|--|--|--|
| 호수 | 7호 | 8호 | 9호 | 10호 | 11호 | 12호 | 13호 | 14호 | 15호 | | | | |
| 어깨넓이 | 45.5 | 47 | 48 | 49 | 50 | 51 | 52 | 53 | 54 | | | | |
| 가슴둘레 | 101 | 104 | 107 | 110 | 113 | 116 | 119 | 122 | 125 | | | | |

| 동복하의-기모(남) 단위:cm | | | | | | | | | | | | | |
|------------------|-----|------|-----|------|-----|-----|-----|-----|-----|-----|--|--|--|
| 호수 | 26호 | 27호 | 28호 | 29호 | 30호 | 32호 | 34호 | 36호 | 38호 | 40호 | | | |
| 허리둘레 | 26 | 27 | 28 | 29 | 30 | 32 | 34 | 36 | 38 | 40 | | | |
| 허벅지둘레 | 91 | 93.5 | 96 | 98.5 | 101 | 106 | 111 | 115 | 120 | 125 | | | |

| 동복상의(여) 단위:cm | | | | | | | | | | | | | |
|---------------|----|----|-----|-----|-----|-----|-----|-----|--|--|--|--|--|
| 호수 | 8호 | 9호 | 10호 | 11호 | 12호 | 13호 | 14호 | 15호 | | | | | |
| 어깨넓이 | 38 | 39 | 40 | 41 | 42 | 43 | 44 | 45 | | | | | |
| 가슴둘레 | 89 | 92 | 95 | 98 | 101 | 104 | 107 | 110 | | | | | |

| 동복하의-기모(여) 단위:cm | | | | | | | | | | | | | |
|------------------|------|-----|------|-----|-------|-----|-------|-------|-------|--|--|--|--|
| 호수 | 25호 | 26호 | 27호 | 28호 | 29호 | 30호 | 31호 | 33호 | 35호 | | | | |
| 허리둘레 | 25 | 26 | 27 | 28 | 29 | 30 | 31 | 33 | 35 | | | | |
| 허벅지둘레 | 93.5 | 96 | 98.5 | 101 | 103.5 | 106 | 108.5 | 113.5 | 118.5 | | | | |

| 동복하의(여) 단위:cm | | | | | | | | | | | | | |
|---------------|--------|--------|--------|--------|--------|--------|--------|--------|--------|--|--|--|--|
| 호수 | 25호 | 26호 | 27호 | 28호 | 29호 | 30호 | 31호 | 33호 | 35호 | | | | |
| 허리넓이 | 25 1/2 | 26 1/2 | 27 1/2 | 28 1/2 | 29 1/2 | 30 1/2 | 31 1/2 | 33 1/2 | 35 1/2 | | | | |
| 허벅지둘레 | 93.5 | 96 | 98.5 | 101 | 103.5 | 106 | 108.5 | 113.5 | 118.5 | | | | |

| 활동복(공용) 단위:cm | | | | | | | | | | | | | |
|---------------|-----|-------|------|-------|-----|------|------|-----|-----|------|--|--|--|
| 호수 | 28호 | 27호 | 28호 | 29호 | 30호 | 32호 | 34호 | 36호 | 38호 | 40호 | | | |
| 허리둘레 | 26 | 27 | 28 | 29 | 30 | 32 | 34 | 36 | 38 | 40 | | | |
| 허벅지둘레 | 91 | 93.5 | 96 | 98.5 | 101 | 106 | 111 | 116 | 121 | 126 | | | |
| 허벅지길 | 49 | 49.25 | 49.5 | 49.75 | 50 | 50.5 | 51.5 | 56 | 52 | 52.5 | | | |

| 동복상의 단위:cm | | | | | | | | | | |
|------------|------|----|------|----|------|-----|------|-----|--|--|
| 호수 | 3호 | 4호 | 5호 | 6호 | 7호 | 8호 | 9호 | 10호 | | |
| 어깨넓이 | 36.5 | 38 | 39.5 | 41 | 42.5 | 44 | 45.5 | 47 | | |
| 가슴둘레 | 82 | 86 | 90 | 94 | 98 | 102 | 106 | 110 | | |




























동복하의

단위:cm

| 호수 | 3호 | 4호 | 5호 | 6호 | 7호 | 8호 | 9호 | 10호 | 11호 |
|-------|------|------|------|------|------|------|-------|-------|-------|
| 허리둘레 | 57 | 61 | 65 | 69 | 73 | 77 | 82 | 87 | 92 |
| 허벅지둘레 | 79.5 | 83.5 | 87.5 | 91.5 | 95.5 | 99.5 | 104.5 | 109.5 | 114.5 |

제복의 규격 및 양식 도표

1. 제복표장



| 구분 | | 비버 | | 캡 | | 스카우트·벤처 | | 지도자 | | | | | | | | | | | | | | | | | | | | | | | | | | | | | | |
|-----------|---|--|--|--|--|---|---|---|---|---|---|--|-----|----|---|--------|---|---|---|---|---|--|-----|----|------|-----|---|--|--|--|--|--|-----|----|------|-----|----|---|
| 국기표장 | 도안 | - | |  | | | | | | | | | | | | | | | | | | | | | | | | | | | | | | | | | | |
| | 크기 / 색 | - | | 6cm×5cm (태극기:3.8cm, KOREA:1.2cm) | | | | | | | | | | | | | | | | | | | | | | | | | | | | | | | | | | |
| 세계연맹표장 | 도안 |  | | | | | | | | | | | | | | | | | | | | | | | | | | | | | | | | | | | | |
| | 크기 / 색 | 지름 3.5cm(비버:8cm) / 바탕:보라색 / 휘장:흰색 | | | | | | | | | | | | | | | | | | | | | | | | | | | | | | | | | | | | |
| 한국연맹표장 | 도안 | - | |  | | | | | | | | | | | | | | | | | | | | | | | | | | | | | | | | | | |
| | 크기 / 색 | - | | 크기 : 1.5cm×8cm / 색 바탕 : 보라색, 글자 : 흰색 | | | | | | | | | | | | | | | | | | | | | | | | | | | | | | | | | | |
| 정보휘장 | 도안 |  |  |  |  | | | | | | | | | | | | | | | | | | | | | | | | | | | | | | | | | |
| | 크기 | 휘장 : 3×5cm | 휘장 : 3×10cm | 휘장 : 3×3cm | 휘장 : 3×3cm | | | | | | | | | | | | | | | | | | | | | | | | | | | | | | | | | |
| | 색 | 노란색 | 흰색 | 바탕 : 초록색/휘장 : 노란색 | 휘장 : 황금색 | | | | | | | | | | | | | | | | | | | | | | | | | | | | | | | | | |
| 자랑·특수연맹표장 | 도안 | - |  | | | | | | | | | | | | | | | | | | | | | | | | | | | | | | | | | | | |
| | 크기 | - | 가로윗선:9.2cm / 아랫선:7.5cm / 높이:5cm | | | | | | | | | | | | | | | | | | | | | | | | | | | | | | | | | | | |
| | 색 | - | 테두리 : 빨간색 / 글자 : 노란색 / 세계연맹휘장 : 주황색 | | | | | | | | | | | | | | | | | | | | | | | | | | | | | | | | | | | |
| 직별표장 | 도안 | - | <table><tr><td>C</td><td></td><td></td><td>-</td><td></td></tr><tr><td></td><td>부보장</td><td>보장</td><td>-</td><td>단(대)보장</td></tr><tr><td>S</td><td></td><td></td><td></td><td></td></tr><tr><td></td><td>부반장</td><td>반장</td><td>부도반장</td><td>도반장</td></tr><tr><td>V</td><td></td><td></td><td></td><td></td></tr><tr><td></td><td>부조장</td><td>조장</td><td>부영조장</td><td>영조장</td></tr></table> | | | | C |  |  | - |  | | 부보장 | 보장 | - | 단(대)보장 | S |  |  |  |  | | 부반장 | 반장 | 부도반장 | 도반장 | V |  |  |  |  | | 부조장 | 조장 | 부영조장 | 영조장 | 훈육 |  |
| | | | C |  |  | - |  | | | | | | | | | | | | | | | | | | | | | | | | | | | | | | | |
| | | | | 부보장 | 보장 | - | 단(대)보장 | | | | | | | | | | | | | | | | | | | | | | | | | | | | | | | |
| | | | S |  |  |  |  | | | | | | | | | | | | | | | | | | | | | | | | | | | | | | | |
| | | 부반장 | 반장 | 부도반장 | 도반장 | | | | | | | | | | | | | | | | | | | | | | | | | | | | | | | | | |
| | V |  |  |  |  | | | | | | | | | | | | | | | | | | | | | | | | | | | | | | | | | |
| | 부조장 | 조장 | 부영조장 | 영조장 | | | | | | | | | | | | | | | | | | | | | | | | | | | | | | | | | | |
| 협조 |  | | | | | | | | | | | | | | | | | | | | | | | | | | | | | | | | | | | | | |
| 전종 |  | | | | | | | | | | | | | | | | | | | | | | | | | | | | | | | | | | | | | |
| 임원 |  | | | | | | | | | | | | | | | | | | | | | | | | | | | | | | | | | | | | | |
| 커미셔너 |  | | | | | | | | | | | | | | | | | | | | | | | | | | | | | | | | | | | | | |
| 크기 | - | 3cm×4cm(표시선:0.6cm×2.7cm) | | | | 지름 6.5cm | | | | | | | | | | | | | | | | | | | | | | | | | | | | | | | | |
| 색 | - | 바탕 : 남색 윤곽 : 노랑색 | 스카우트 | | 벤처스카우트 | | 지도자 | | | | | | | | | | | | | | | | | | | | | | | | | | | | | | | |
| | | | 바탕 : 녹색 윤곽 : 노랑색 | 바탕 : 녹색 윤곽 : 흰색 | 훈육 | 빨강색 | | | | | | | | | | | | | | | | | | | | | | | | | | | | | | | | |
| | | | 바탕 : 녹색 윤곽 : 흰색 | 바탕 : 녹색 윤곽 : 노랑색 | 협조 | 주황색 | | | | | | | | | | | | | | | | | | | | | | | | | | | | | | | | |
| 전종 | 보라색 | | | | | | | | | | | | | | | | | | | | | | | | | | | | | | | | | | | | | |
| 임원 | 흰색 | | | | | | | | | | | | | | | | | | | | | | | | | | | | | | | | | | | | | |
| 커미셔너 | 파란색 | | | | | | | | | | | | | | | | | | | | | | | | | | | | | | | | | | | | | |
| 대번호/대이름표장 | 도안 | - |  | | | | - | | | | | | | | | | | | | | | | | | | | | | | | | | | | | | | |
| | 크기 | - | 4cm×4cm (대번호:1.5cm, 단위대명:2.5cm) | | 4cm×4cm (대번호:1.5cm, 단위대명:2.5cm) | | - | | | | | | | | | | | | | | | | | | | | | | | | | | | | | | | |
| | 색 | - | 바탕 : 남색 윤곽 : 노랑색 | | 스카우트 : 남색 벤처스카우트 : 노랑색 바탕 : 녹색 윤곽 : 흰색 | | - | | | | | | | | | | | | | | | | | | | | | | | | | | | | | | | |



2. 진보기장 / 지도자 자격기장 / 기타기장

가. 진보기장

| 구분 | 다람쥐 | 토끼 | 사슴 | 곰 | 무지개 |
|----|---|---|---|---|---|
| 도안 |  |  |  |  |  |
| 색 | 바탕:보라색 / 급위표시:노란색 | | | | 바탕 : 남색 / 무지개선:하늘색 휘장 : 흰색 / 테두리 : 노란색 |
| 크기 | 저변:3.5cm / 대각선 각 5cm | | | | 2cm×4cm |

| 구분 | 초급 | 2급 | 1급 | 별 | 무궁화 | 범 |
|----|---|---|---|---|---|--|
| 도안 |  |  |  |  |  |  |
| 색 | 바탕 : 베이지 / 휘장 : 보라색 | | | 바탕 : 보라색 / 휘장 : 도안과 상동 | | |
| 크기 | 4.5cm×6.5cm, 타원형 | | | | | 6cm×8cm, 타원형 |

나. 지도자 자격기장

| 구분 | 훈육지도자 | 우드베지 | 커미셔너 | 훈련부교수 | 훈련교수 |
|----|---|---|---|---|--|
| 도안 |  |  |  |  |  |
| 색 | 바탕: 미색 이미지: 상동 | 바탕: 녹색 이미지: 상동 | 바탕: 미색 이미지: 상동 | 바탕: 미색 이미지: 상동 | 바탕: 미색 이미지: 상동 |
| 크기 | 2cm×5cm | | | | |

| 구분 | 종별 자격기장 | | | | |
|----|---|---|---|---|--|
| | 노래와 게임 | 야영법 | 지도와 나침반 | 매듭법 | 응급처치 |
| 도안 |  |  |  |  |  |
| 구분 | 세계스카우트자연환경프로그램 (WSEP) | 등산법 | 유스필란트로피 | 카누 | 친환경제품만들기 |
| 도안 |  |  |  |  |  |
| 구분 | 밧줄놀이 | 가죽공예 | 재난안전 지도 | 단체활동 안전지도 | Leave No Trace |
| 도안 |  |  |  |  |  |
| 색 | 바탕: 노란색 / 테두리: 녹색 / 이미지: 상동 | | | | |
| 크기 | 1.3cm×6cm | | | | |

다. 연공장 기장

| 구분 | 비버 | 킵 | 스카우트 | 벤처 | 지도자 |
|----|---|---|---|---|---|
| 도안 |  |  |  |  |  |
| 색 | 바탕:노랑, 별:금색 | 바탕:남색, 별:금색 | 바탕:빨강, 별:금색 | 바탕:녹색, 별:금색 | 바탕:흰색, 별:금색 |
| 크기 | 저변 : 2cm / 대각선 : 각 2.8cm | | | | |

라. 활동기장

| 구분 | 취미장 | 화살촉기장 | 기능장 | 벤처링도전장 | WSEP | SWA | MoP |
|----|---|---|---|---|---|---|---|
| 도안 |  |  |  |  |  |  |  |
| 종류 | 4색 10종 | 1종 | 95종 | 2색 8종 | 3종 | 1종 | 1종 |
| 색 | 토끼:노란색 사슴:연두색 곰:보라색 무지개:주황색 | 바탕:노랑색 윤곽:파랑색 | 기능장 참조 | 리더십:연두색 어드벤처:주황색 | C:파랑색 S,V:연두색 R:보라색 | - | - |
| 크기 | 3cm정삼각형 | 1cm×3cm | 지름:3.2cm | 1.3cm×6cm | 지름:5.5cm | 지름:8cm | 지름:3cm |

